Bemærkninger på Maskiner som advarsel

I systemet er der mulighed for at indmelde bemærkninger på maskinkortet, og disse bemærkninger kan automatisk vises i forbindelse med indtastning af maskinnummeret på salgsdokumenter.

Først indmeldes bemærkninger på maskinen:

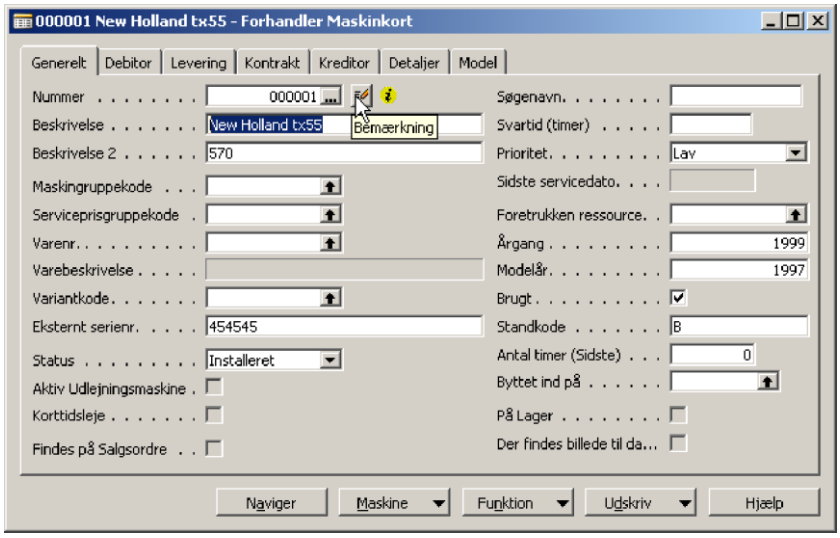

Vælg knappen maskine – Bemærkninger, eller klik på symbolet med blyanten til højre for feltet Nummer. (bemærk dog, at symbolet med blyanten på fanen Model anvendes til maskinspecifikationer og ikke til bemærkninger). Herved åbnes et vindue, hvor der kan indtastes bemærkninger:

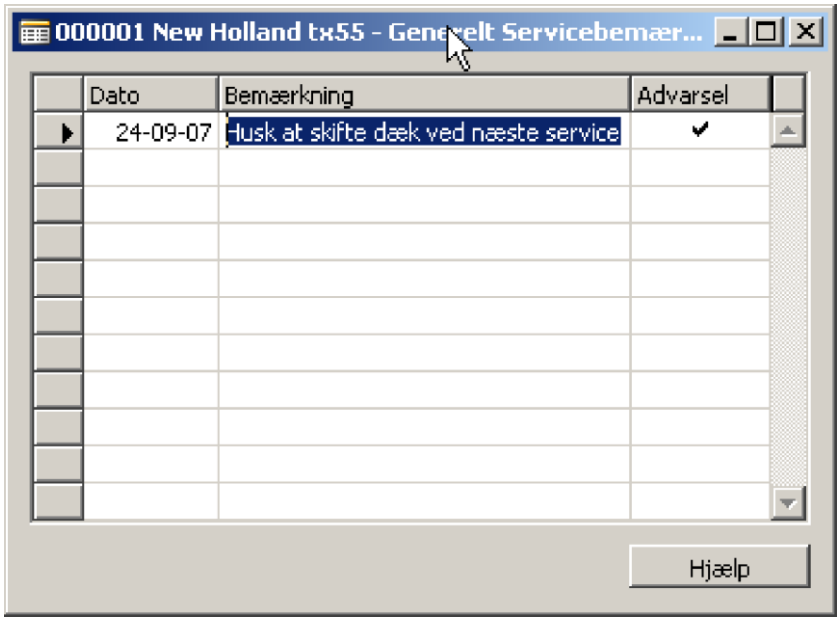

De bemærkninger, som ønskes vist i forbindelse med ordreindtastning skal markeres i feltet Advarsel.
Bemærkninger uden hak i dette felt vises ikke på salgsdokumentet.

Ved oprettelse af ordren fremkommer der en dialogboks, når maskinnummeret er indtastet:

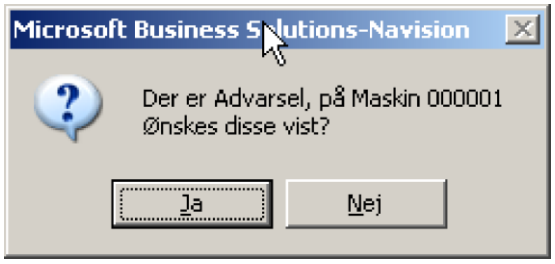

Svares der nej, går man videre til ordreindtastning som vanligt.
Svares der ja vises den/de bemærkninger, hvor feltet Advarsel er markeret:

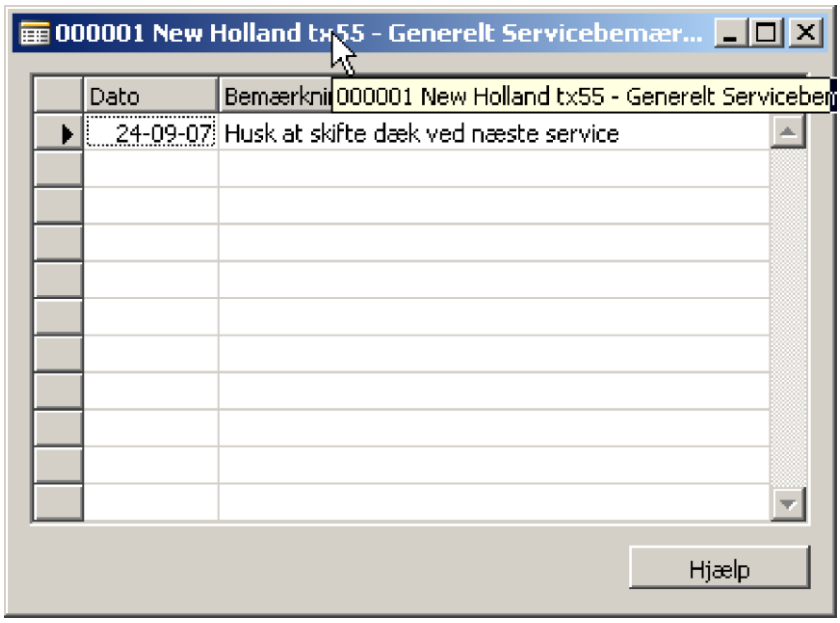

Tryk Esc for at fortsætte med ordreindtastningen.

Bemærkninger kan vises i følgende menupunkter:

Maskinhandel
Salgsordrer
Salgsfakturaer
Salgskreditnotaer

Service
Tilbud

Ordrer
Ordrer (kvik)
Kontrakttilbud
Kontrakter

Udlejning
Planlægning – Funktion – Opret tilbud/ordre
Tilbud
Ordrer

Advarsel vil som hovedregel fremkomme både når maskinnummeret indtastes på en linie og når der trykkes F11 for at bogføre. Dette gælder dog ikke servicekontrakter og udlejning, hvor advarsel kun fremkommer, når maskinnummeret indtastes.